



ODPOČET PLNENIA KONCEPCIE ROZVOJA RTVS

2012 – 2016



SPRAVODAJSTVO RTVS

Zvýšenie počtu divákov hlavnej spravodajskej večernej relácie Správy RTVS o 19.00 (priemer v CS 12+)

Sledovanosť Správy RTVS o 19:00 (podiel na trhu v CS 12+, priemer)

Vnímanie objektivity spravodajstva divákmi (kontinuálny výskum Median, najobjektívnejšie spravodajstvo)

Objem premiérového spravodajstva vysielaného na Jednotke v pracovných dňoch

Regionálne TV spravodajstvo vysielané zo štúdií BB a KE

Regionálne rozhlasové publicistické diskusné formáty vysielané samostatne zo štúdií BB a KE

Relácie rozhlasovej aktuálnej publicistiky (diskusné a analytické formáty – Z prvej ruky, K veci a pod., pracovné dni)

	2012	2016
Zvýšenie počtu divákov hlavnej spravodajskej večernej relácie Správy RTVS o 19.00 (priemer v CS 12+)	148-tisíc	308-tisíc
Sledovanosť Správy RTVS o 19:00 (podiel na trhu v CS 12+, priemer)	8,6 %	15,8 %
Vnímanie objektivity spravodajstva divákmi (kontinuálny výskum Median, najobjektívnejšie spravodajstvo)	11,3 % (4. miesto medzi TV)	23,9 % (2. miesto medzi TV)
Objem premiérového spravodajstva vysielaného na Jednotke v pracovných dňoch	cca 67 min.	cca 124 min.
Regionálne TV spravodajstvo vysielané zo štúdií BB a KE	0x týždenne	5x týždenne
Regionálne rozhlasové publicistické diskusné formáty vysielané samostatne zo štúdií BB a KE	0	týždenne
Relácie rozhlasovej aktuálnej publicistiky (diskusné a analytické formáty – Z prvej ruky, K veci a pod., pracovné dni)	cca 25 min. denne	cca 45 – 50 min. denne



PROGRAM SLOVENSKEHO ROZHLASU

VLASNÁ DRAMATICKÁ TVORBA

	2012	2015
Veľká dramatizovaná rozprávka	8	14
Rozhlasový večerníček / monologické rozprávky	60	77
Rozhlasový seriál (hra)	43	47
Veľká dramatizovaná rozprávka	8	9
Dramatizovaný seriál (rozprávka) pre deti	0	5

DRAMATICKÁ TVORBA V REGIONÁLNYCH ŠTÚDIÁCH REGIONÁLNE VYSIELANIE

Štúdio KOŠICE: v regionálnom štúdiu sa vyrobilo dramatizovaných programov (hry, rozprávky, seriály)

2012	2015	2016
45	66	plánovaných až 73 dramatizácií

Štúdio B. BYSTRICA: v regionálnom štúdiu sa vyrobilo dramatizovaných programov (hry, rozprávky, seriály)
Mimochodom, rozpočet na vlastnú výrobu v Banskej Bystrici sa oproti roku 2012 zvýšil trojnásobne.

rozhlasová hra: 1 fíčre: 1 cyklus večerníčkov: Dobrá noc, deti: 0	rozhlasové hry: 2 fíčre: 3 cyklus večerníčkov: Dobrá noc, deti: 5	plánovaných 9 dramatizácií („Ako to bolo ďalej“)
---	---	--

Veľká dramatizovaná rozprávka

8	14
---	----

Rádio Regina Košice a Rádio Regina Banská Bystrica vysielali samostatne

51 hodín programu týždenne (každé štúdio)	72 hodín vlastného regionálneho programu týždenne
---	---

Vlastná výroba dabingu v oboch štúdiách – podpora

týždenne

PROGRAM SLOVENSKEJ TELEVÍZIE

VYSIELANIE PRE DETI A MLÁDEŽ

Detské pásmo

Vysielanie pre deti - cyklus

Animované rozprávky

Hraná večerná rozprávka

2010 – 2012

denne
7 min. len Večerníček

7

1

2

2013 – 2016

denne
135 min.

14

4

5 (ďalšie 3 vo výrobe)

HRANÁ DRAMATICKÁ TVORBA – PODPORA SLOVENSÝCH FILMOV

Filmy

Hrané seriály, pôvodná tvorba

Podpora divadelného umenia (záznam divadelného predstavenia)

Podpora slovenskej hudby

Podpora rozvoja slovenčiny / osobitný formát

2010 – 2012

7

4

7

5

1

2013 – 2016

30
koprodukčných filmov
(časť vo výrobe)

11

30

50

1

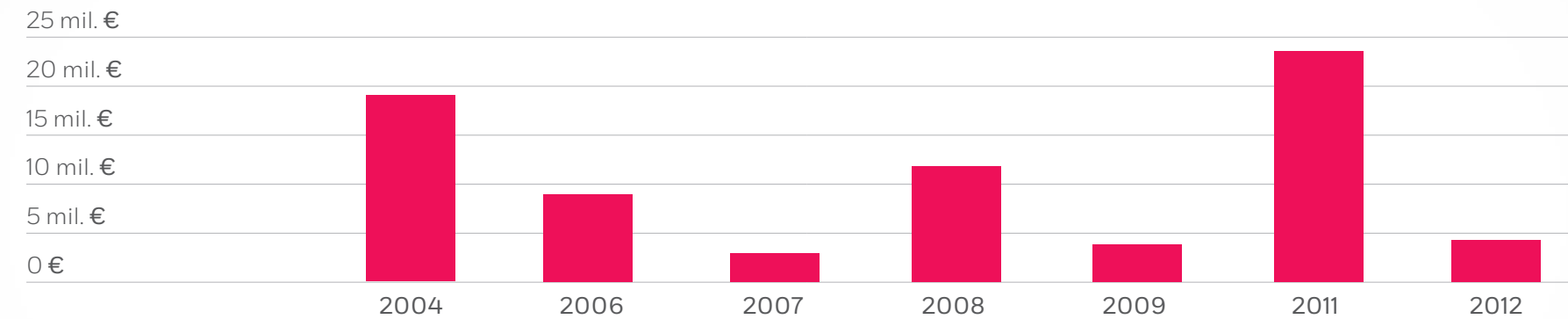
Dokumenty v produkcii RTVS v období 2012 – 2016: viac ako 220 dokumentárnych diel, pričom 130 z nich tvoria diela venované rozvoju slovenskej národnej kultúry a zachovávaniu slovenského národného dedičstva.




FINANCIE A HOSPODÁRENIE

Za obdobie 2012 – 2016 RTVS každý rok dodržala záväzné ukazovatele plánu a rozpočtu a každý rok hospodárila s prebytkom! Od roku 2012 doposiaľ RTVS nebola dotovaná zo štátneho rozpočtu z dôvodu strát z hospodárenia a neplatenia záväzkov.

Historický vývoj dotácií a krytia strát pre STV a SRo zo štátneho rozpočtu z dôvodov zlého hospodárenia a neplnenia záväzkov.



Dotácie	2004	2006	2007	2008	2009	2011	2012	SPOLU 2004-2012
	19 352 055 €	8 977 395 €	3 319 392 €	12 356 158 €	4 000 000 €	23 389 015 €	4 642 715 €	76 036 730 €





VYSIELANIE A TECHNIKA RTVS

VYSIELANIE V ČÍSLACH

	2012	2016
Počet HD programových služieb na satelite	0	2
Počet HD programových služieb v DVB-T	1	2
Objem vysielaného obsahu s komentárom pre nevidiacich	5 %	23 %
Počet hodín satelitných živých prenosov	12 700 h	24 618 h (*)
Počet výrob so satelitnými prenosovými vozmi	180	269 (*)
Maximálny počet internetových divákov počas prenosu	27 000	88 000
Maximálna dátová prevádzka RTVS (streaming) v peeringovom centre	46 Gbps	80 Gbps

(*) údaj za rok 2015

VYSIELANIE A DISTRIBÚCIA PROGRAMOVÝCH SLUŽIEB:

- Spustenie trvalej distribúcie pre Jednotku a Dvojku v štandarde HD
- Zvýšenie terestrálného pokrytia DVB-T, 22 nových vykryvačov, skvalitnené pokrytie pre 5 okresných miest
- Významný nárast objemu živých satelitných prenosov, vďaka obnove prenosovej satelitnej techniky
- Líderstvo v oblasti technických inovácií vysielania, pilotné vysielanie digitálneho rozhlasu T-DAB+ a pilotné vysielanie v UltraHD, zavedenie štandardu HbbTV
- Vybudovanie záložného vysielacieho pracoviska pre televízne vysielanie, schopné plnohodnotne slúžiť pre potreby vysielania v prípade krízových a výnimočných situácií
- Komplexná obnova zastaranej energetickej infraštruktúry pre potreby vysielania – zabezpečenie vysielania v prípade výpadkov elektrickej energie (povinnosť vyselať aj v prípade výnimočného stavu)
- Vytvorenie Internetového rekordu v internetovom streamingu v SR vďaka komplexnej obnove webovej infraštruktúry, prechod na HD vysielanie na Internete

VYSIELANIE A TECHNIKA RTVS

TELEVÍZNA A ROZHLASOVÁ TECHNIKA V ČÍSLACH

Počet HD kamier v štúdiách, redakciách a prenosoch

2012

34

2016

90

Počet bezdrôtových kamier

0

3

Počet štúdií s HD produkciou

1

6

Počet výrobných dní v TV štúdiách

1 252

1 404 (*)

Počet kanálov pre bezpáskový multizáznam a opakovanie (šport)

10

46

Počet prenosových a satelitných vozov schopných HD produkcie

0

5

Počet audio a video strižní pracujúcich bezpáskovým spôsobom

4

40

Počet nestižňových spravodajských pracovísk s možnosťou HD strihu (PC redakcie)

0

40

Priemerný čas postprodukcie spravodajskej reportáže

45 min.

20 min.

Počet postprodukčných pracovísk (HD) v BB a KE

0

6

Počet zrekonštruovaných rozhlasových štúdií a vysielačích pracovísk

0

8

ZÁCHRANA KULTÚRNEHO DEDIČSTVA V ČÍSLACH

Celková dostupná disková kapacita pre archiváciu

2012

0 TB

2016

1 175 TB

Počet pracovísk na digitalizáciu kultúrneho dedičstva (audio + video)

3

18

Počet zdigitalizovaných a zaarchivovaných audiovizuálnych diel

29 773

55 182 (*)

Počet sterilizovaných archívnych nosičov (ochrana proti plesniam)

0

1 900 (*)

Počet zdigitalizovaných filmových pásov

0

120 (*)

Počet zretušovaných / zrekonštruovaných diel (audio + video)

0

1 975 (*)

(*) údaj za rok 2015



TELEVÍZNA A ROZHLASOVÁ TECHNIKA

- Zásadná technologická obmena vo všetkých televíznych štúdiách – prechod na širokouhlé vysielanie vo formáte 16:9 a v štandarde HD
- Vybudovanie nového svetelného parku v MD1 zmena na LED technológiu
- Obnova a konsolidácia techniky v rozhlasových a televíznych štúdiách v Košiciach a Banskej Bystrici
- Komplexná technologická obnova zastaralej technológie v troch prenosových vozoch – prechod do HD
- Významný prechod z páskového na tzv. bezpáskový workflow, vybudovanie nelineárnych strižní
- Vybudovanie pracovísk chýbajúcej animačnej a 3D grafiky
- Vybudovanie funkčného centrálného digitálneho archívu pre RTVS a kontinuálna digitalizácia a záchrana kultúrneho dedičstva
- Významná rekonštrukcia vysielacích pracovísk a štúdií v Slovenskom rozhlase, vrátane zásadnej zmeny riadenia vysielacích pracovísk (Audio over IP)

IT A TELCO V ČÍSLACH

	2012	2016
Ročná výmena počítačov	< 50	350
Cena mobilných hlasových služieb	0,088 € / min.	0,02 € / min.
Konsolidácia tlačiarň v RTVS, zníženie počtu tlačiarň	208 ks	72 ks

IT A TELEKOMUNIKAČNÁ INFRAŠTRUKTÚRA:

- 53 technicky zastaraných počítačových serverov nahradených jedným virtuálnym clusterom
- Zavedenie systémovej redundancie a ochrany strategických dát (vybudovanie diskových polí a archivácia do digitálneho archívu)
- Významné zníženie cien mobilných služieb – zníženie nákladov až o 75% a vyriešenie havarijného stavu telefónnych ústrední (konsolidácia v rámci celej RTVS)
- Zavedenie pravidelného cyklu investičnej obnovy IT zariadení na 4 roky (priemerný vek počítačovej techniky dosahoval 7 rokov)
- Konsolidácia a nastavenie licenčnej politiky SW licencií

MARKETING RTVS

ONLINE V ČÍSLACH

Facebook – počet fanúšikov na stránkach RTVS (37 podstránok, stav k 2. 6. 2016)

Web www.rtvs.sk


Mobilné aplikácie

PR výstupy (kľúčové slovo „RTVS“), zdroj: Newton media/SITA

Youtube kanál RTVS (počet zhliadnutí)

2012	2016
0	227 754
Počet užívateľ'ov: 145 059 Zobrazenia stránky: 1 395 697	Počet užívateľ'ov: 606 780 Zobrazenia stránky: 6 241 482
0	4 iRádio Počet stiahnutí: 39 991 Trpaslíci Počet stiahnutí: 12 527 ZELENÁ VLNA Počet stiahnutí: 70 300 SPRÁVY RTVS: Počet stiahnutí: 19 300
6 860	28 686
0	4 181 797





ROZHLAS | TELEVÍZIA

rtv: